




PROGRAM PEMBINAAN SMA 2018

Maju Bersama Hebat Semua

Direktorat Pembinaan SMA





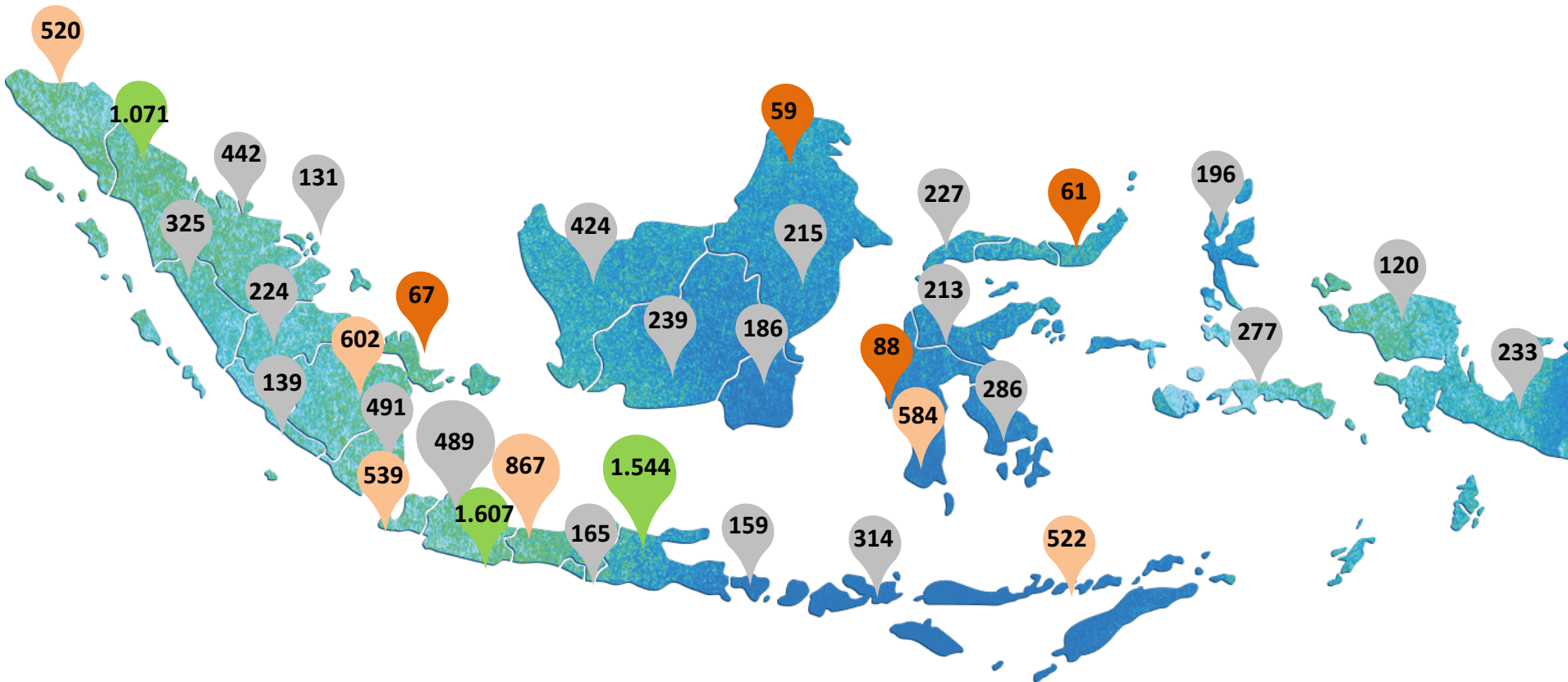
Kondisi Data Pokok SMA 2018

SATGAS SMA 2017

Malang, 7 s.d. 9 Desember 2017



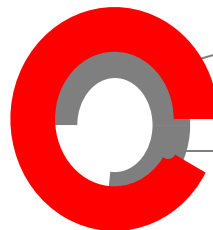
SEBARAN JUMLAH SMA



Data Dapodik Per 11 Januari 2018



13.648 SMA



**SUDAH 98.6%
SINKRON**

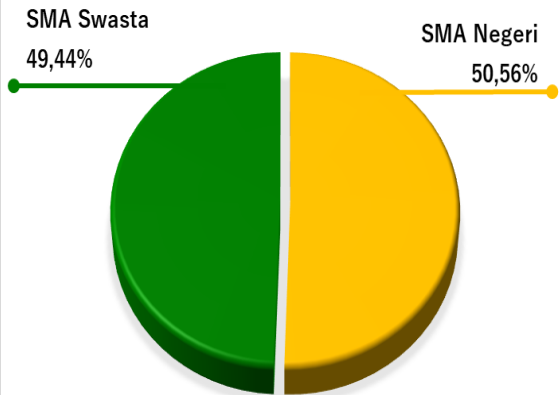
**BELUM 1.4%
SINKRON**

PERKEMBANGAN DAN PROFIL SMA

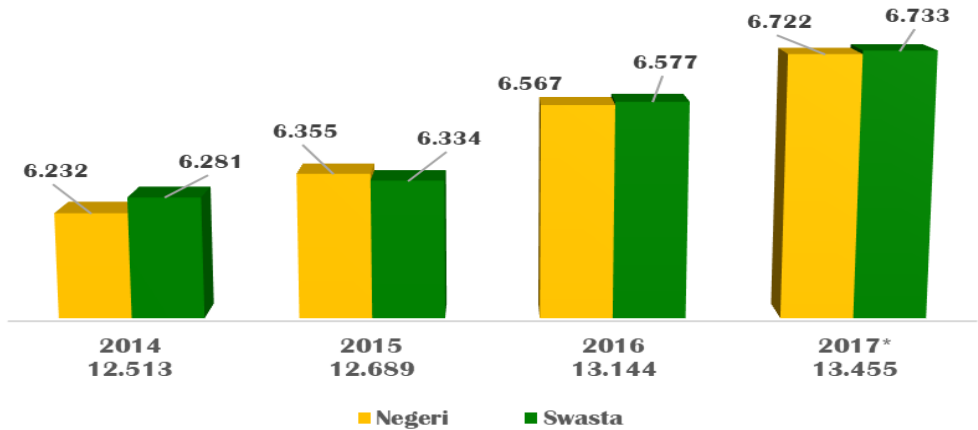


13.648 Total SMA
13.455 SMA sudah Sinkron
Dapodik

**S
T
A
T
U
S**

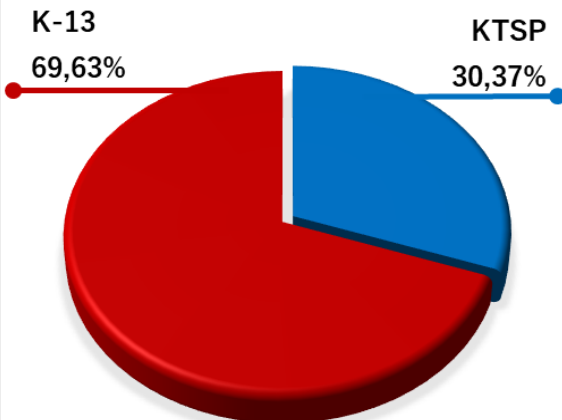


Perkembangan Jumlah SMA dalam 4 Tahun Terakhir

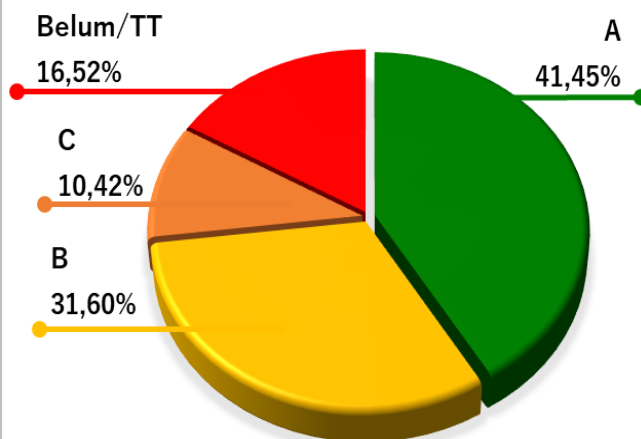


Notes :

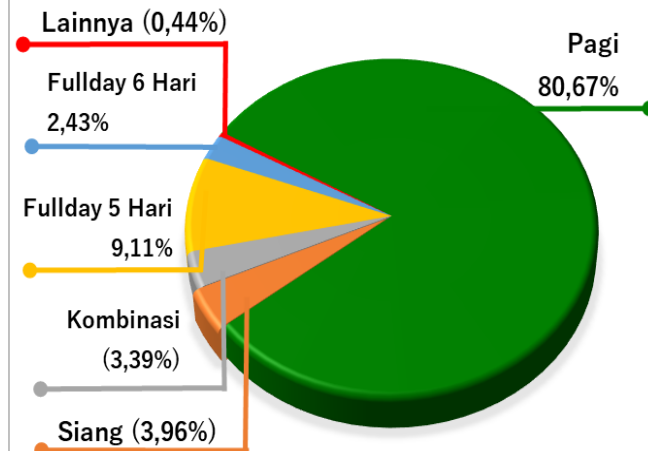
Kurikulum



Akreditasi

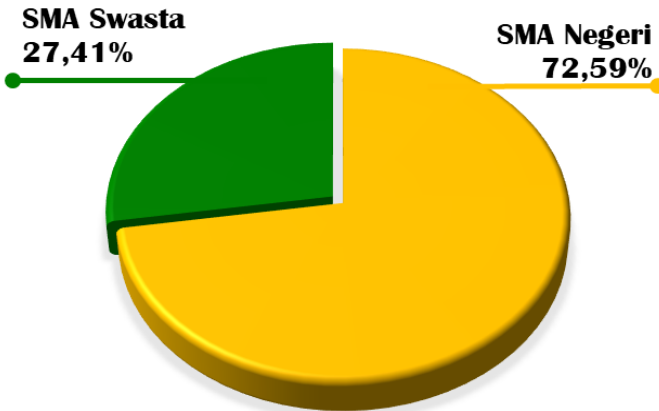


Waktu Penyelenggaraan

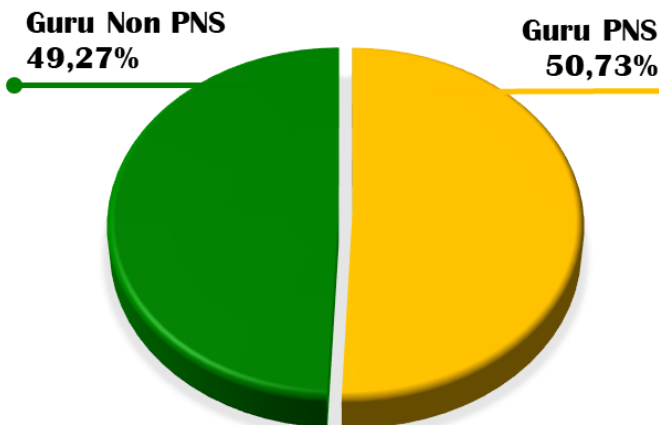


PROFIL DAN DISTRIBUSI GURU SMA

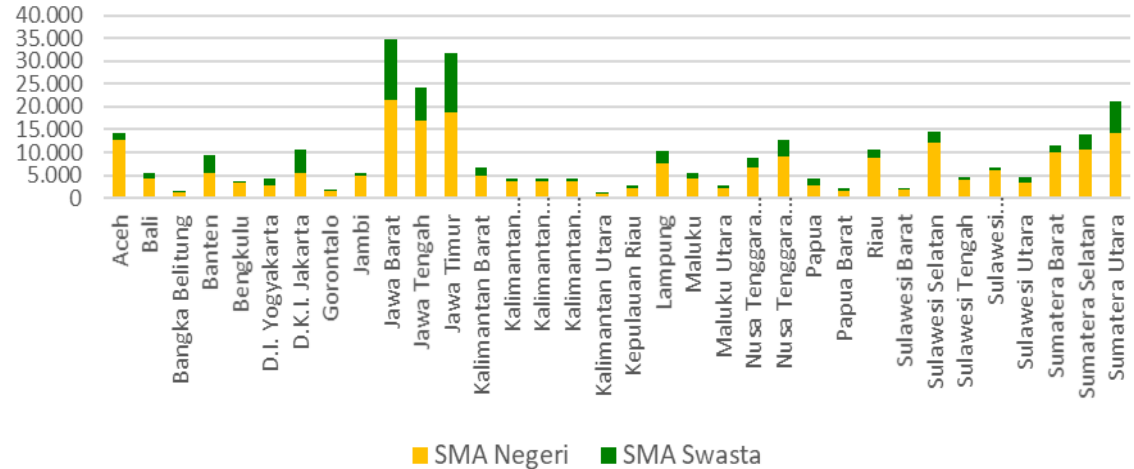
307.389 Guru SMA
223.141 Guru SMA Negeri
84.248 Guru SMA Swasta



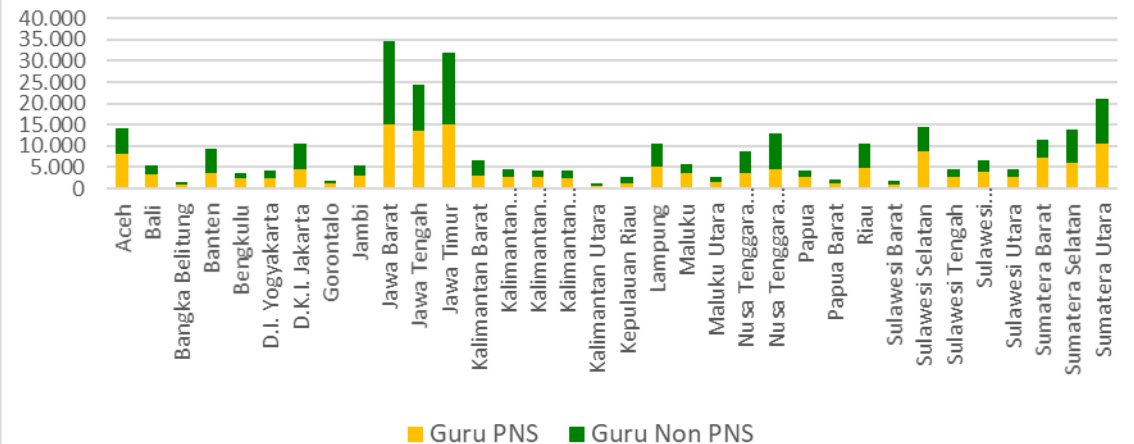
155.945 Guru PNS
151.444 Guru Non PNS



Distribusi Guru SMA Berdasarkan Status SMA



Distribusi Jumlah Guru SMA Berdasarkan Status Kepegawaian




PERKEMBANGAN DAN PROFIL SISWA SMA



73,07%




26,93%



SMA Negeri
3.509.418 siswa

SMA Swasta
1.294.500 siswa



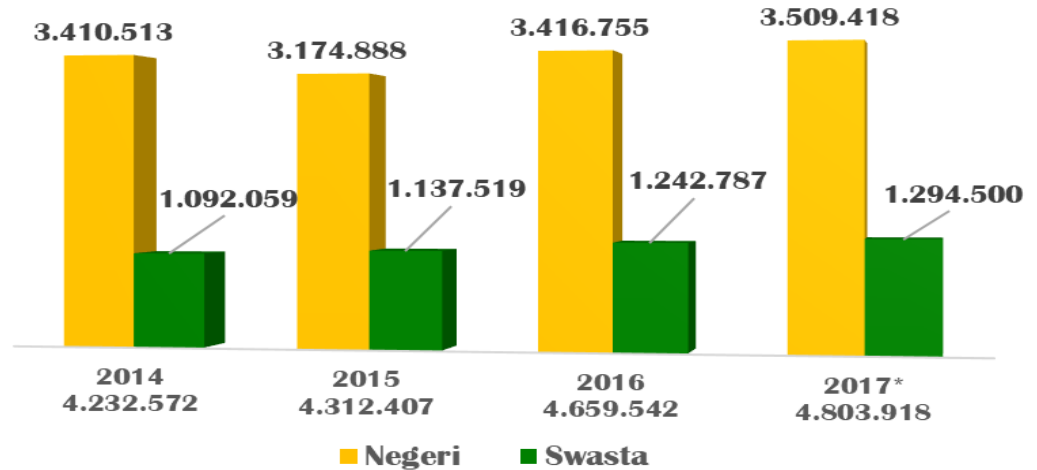
Siswa Laki –
laki

44,53%

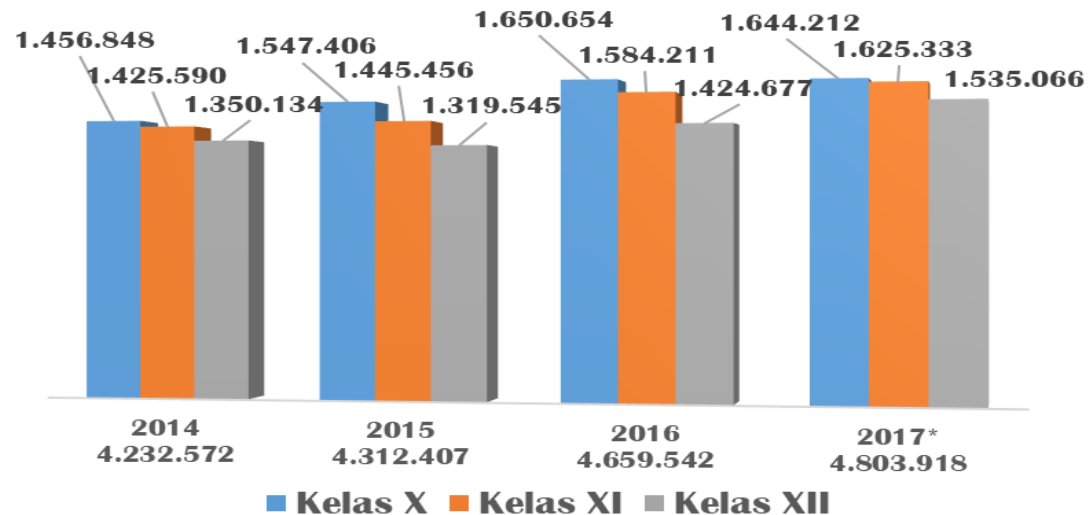
Siswa
Perempuan

55,47%

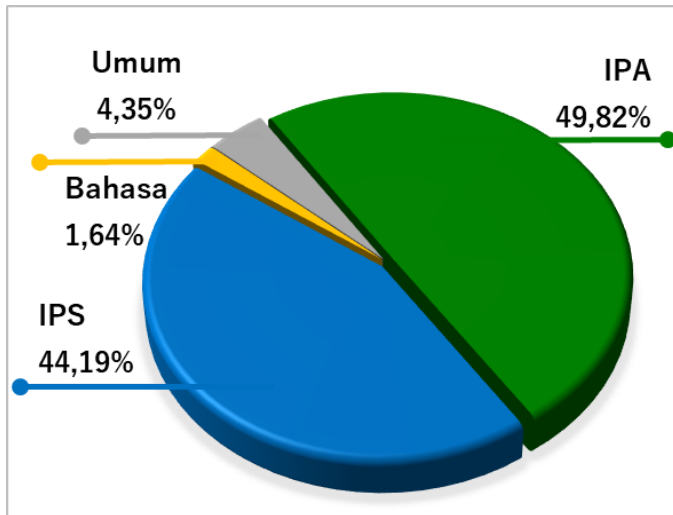
Perkembangan Jumlah Siswa SMA dalam 4 Tahun Terakhir



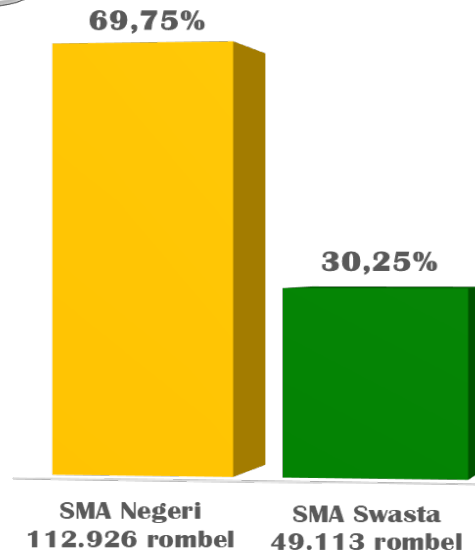
Perkembangan Jumlah Siswa SMA dalam 4 Tahun Terakhir



PROFIL SISWA SMA



162.039
ROMBONGAN BELAJAR



Rasio Rombel





1 : 30

Secara rata-rata, rasio rombel berbanding siswa di Indonesia adalah 1:30 yang artinya 1 rombel secara rata-rata terdiri dari 30 siswa

DISTRIBUSI SISWA SMA BERDASARKAN JURUSAN

SISWA MENGULANG DAN PUTUS SEKOLAH

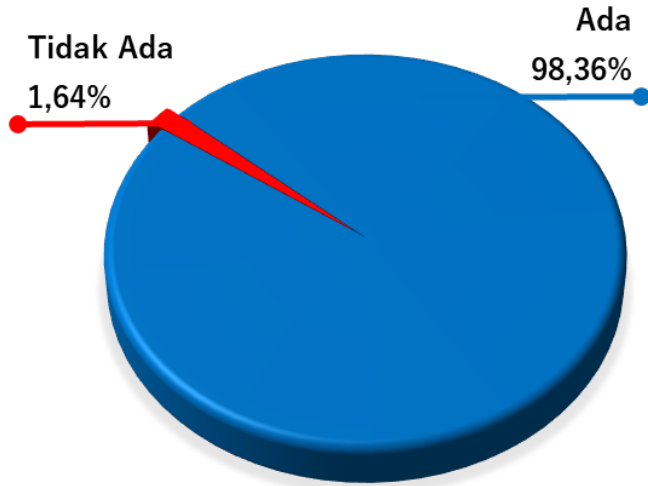
	SMA Negeri	SMA Swasta
 Mengulang	5.462 siswa (0,16%)	3.983 siswa (0,31%)
 Putus Sekolah :	2.330 siswa (0,07%)	3.983 siswa (0,18%)

Secara rata-rata Nasional, prosentase **siswa mengulang** di Indonesia sebesar **0.20%** sementara **angka putus sekolah** di Indonesia sebesar **0.10%**

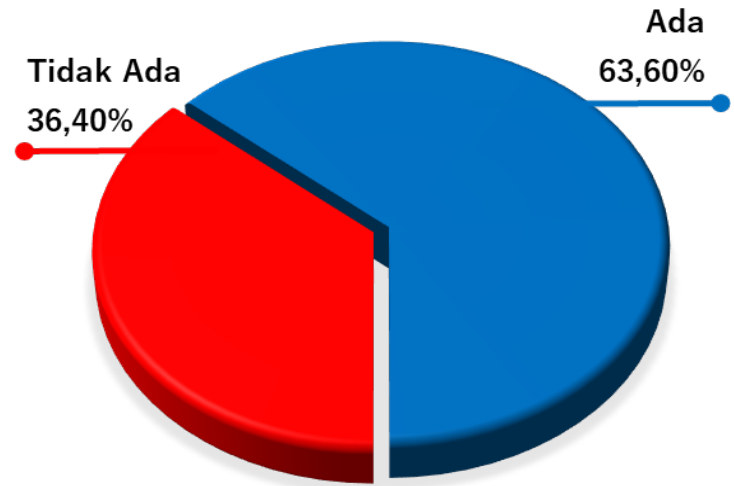
PROFIL SARANA & PRASARANA SMA



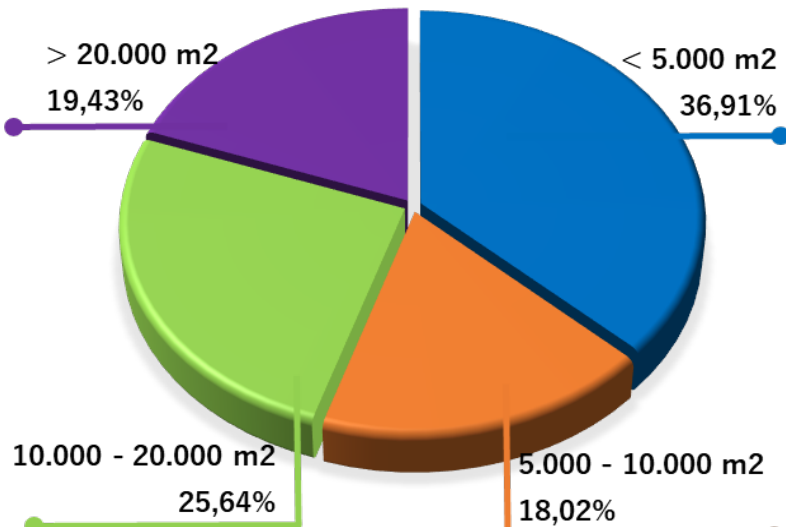
KETERSEDIAAN LISTRIK



AKSES INTERNET

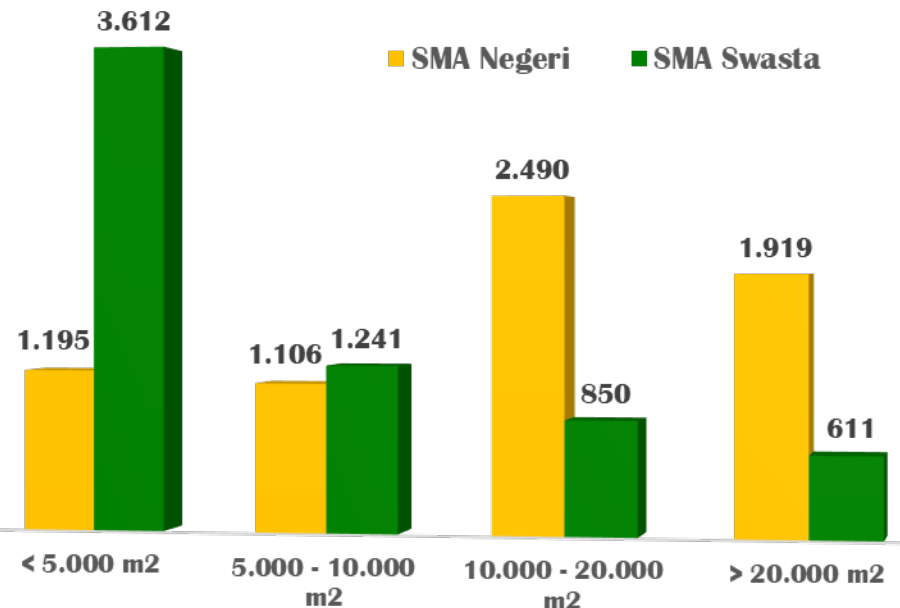


LUAS LAHAN SEKOLAH



■ SMA Negeri

■ SMA Swasta



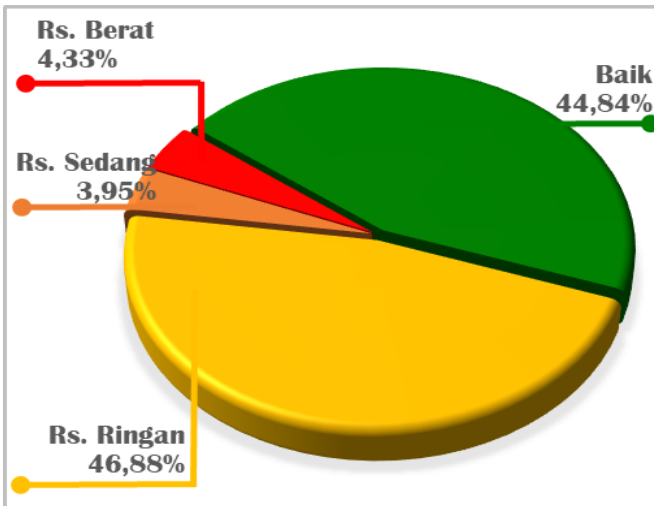
PROFIL SARANA & PRASARANA SMA



160.687

RUANG

Tingkat Kerusakan

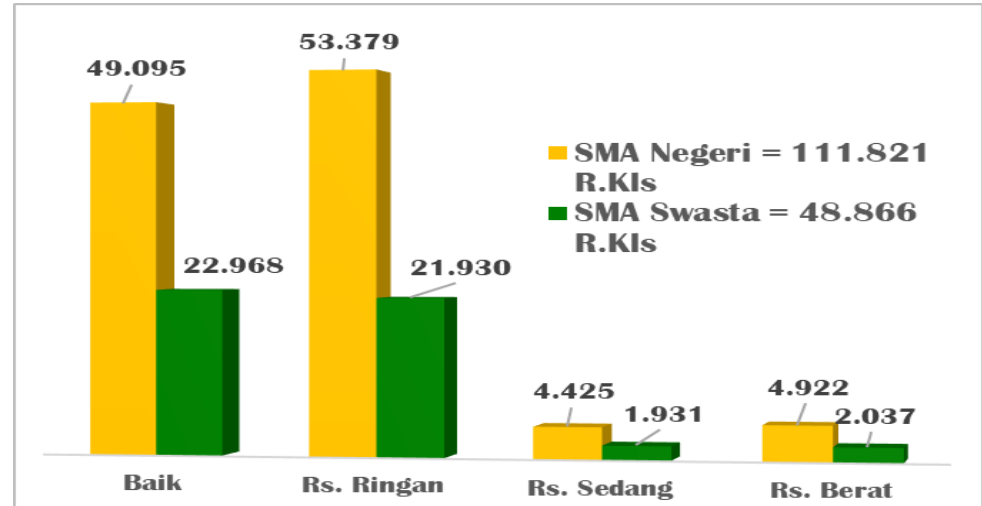


Rasio R. Kelas

1 : 30

Secara rata-rata, rasio ruang kelas berbanding siswa di Indonesia adalah 1:30 yang artinya 1 kelas terdiri dari 30

Jumlah R. Kelas Berdasarkan Tingkat Kerusakan



Kepemilikan Ruang Pendukung Pembelajaran

Perpustakaan Lab. Komputer Lab. IPA Lab. IPS Lab. Bahasa Lab. Multimedia Asrama Siswa

Sudah Memiliki

10.582

7.345

6.327

420

2.642

1.023

891

Belum Memiliki

2.886

6.123

7.083

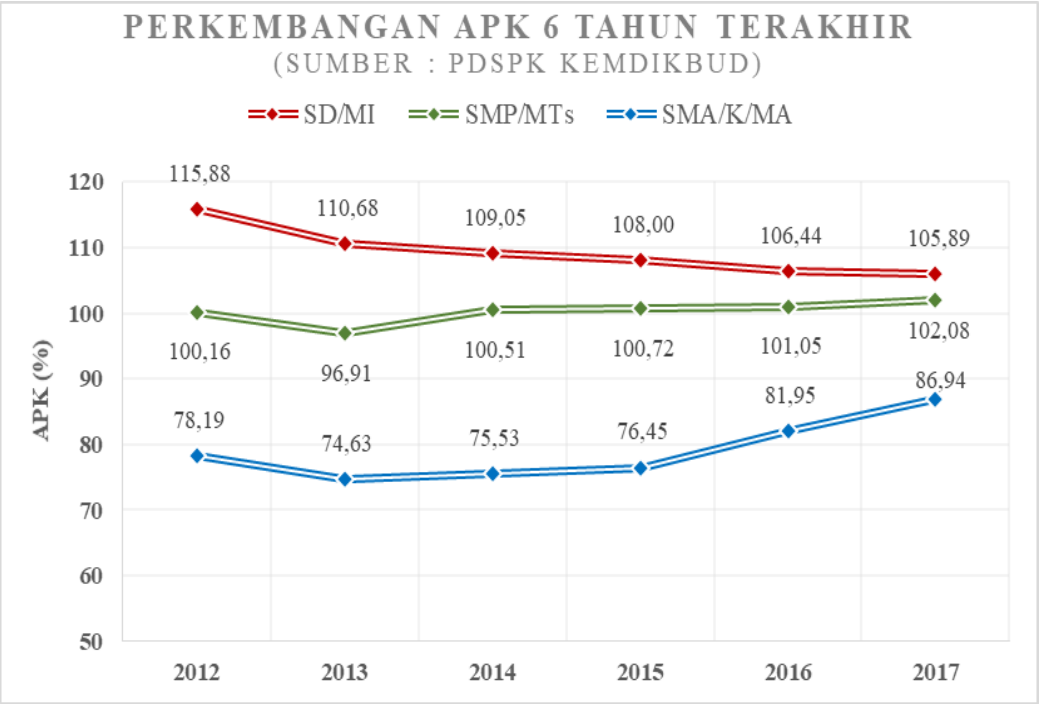
12.990

10.768

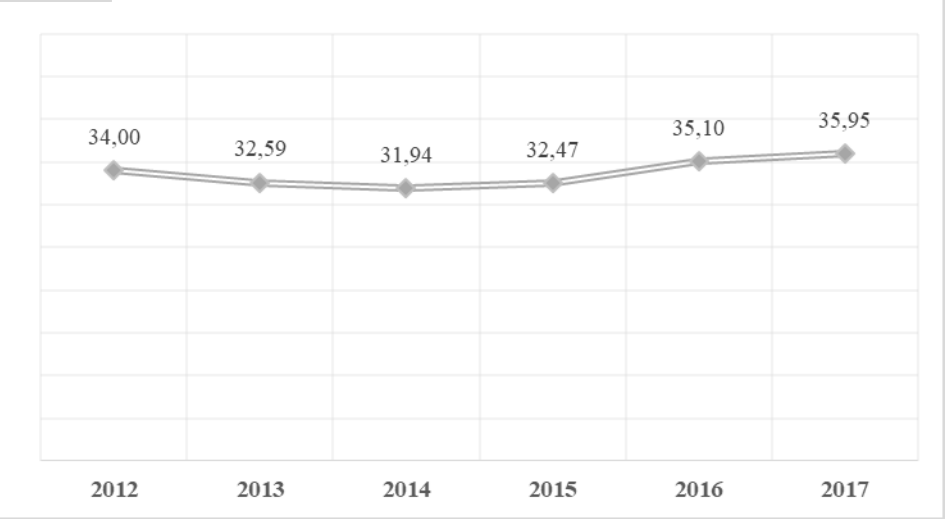
12.387

12.519

PERKEMBANGAN APK PENDIDIKAN

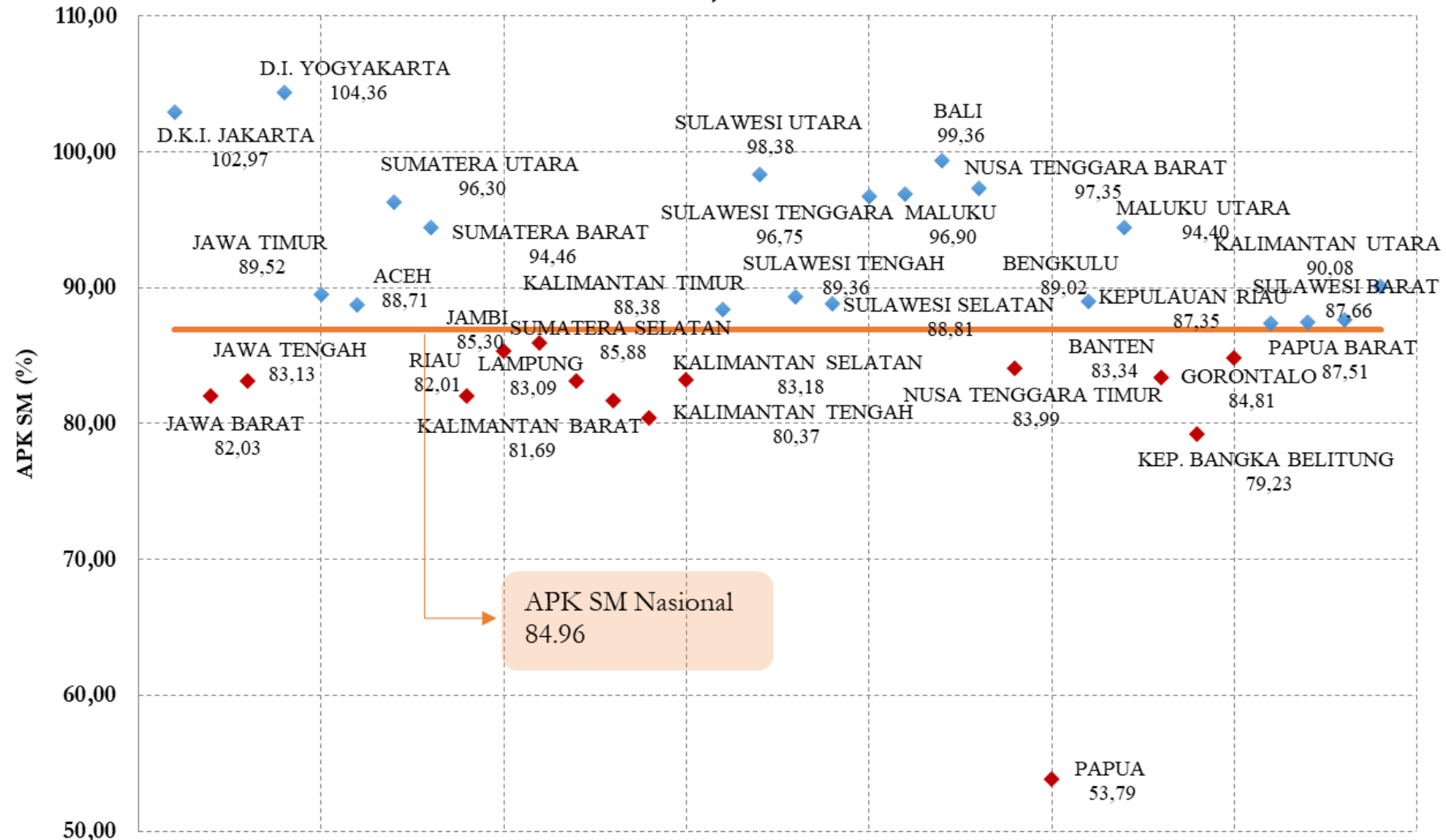


PERKEMBANGAN APK SMA 6 TAHUN TERAKHIR (%)
(SUMBER : PDSPK KEMDIKBUD)



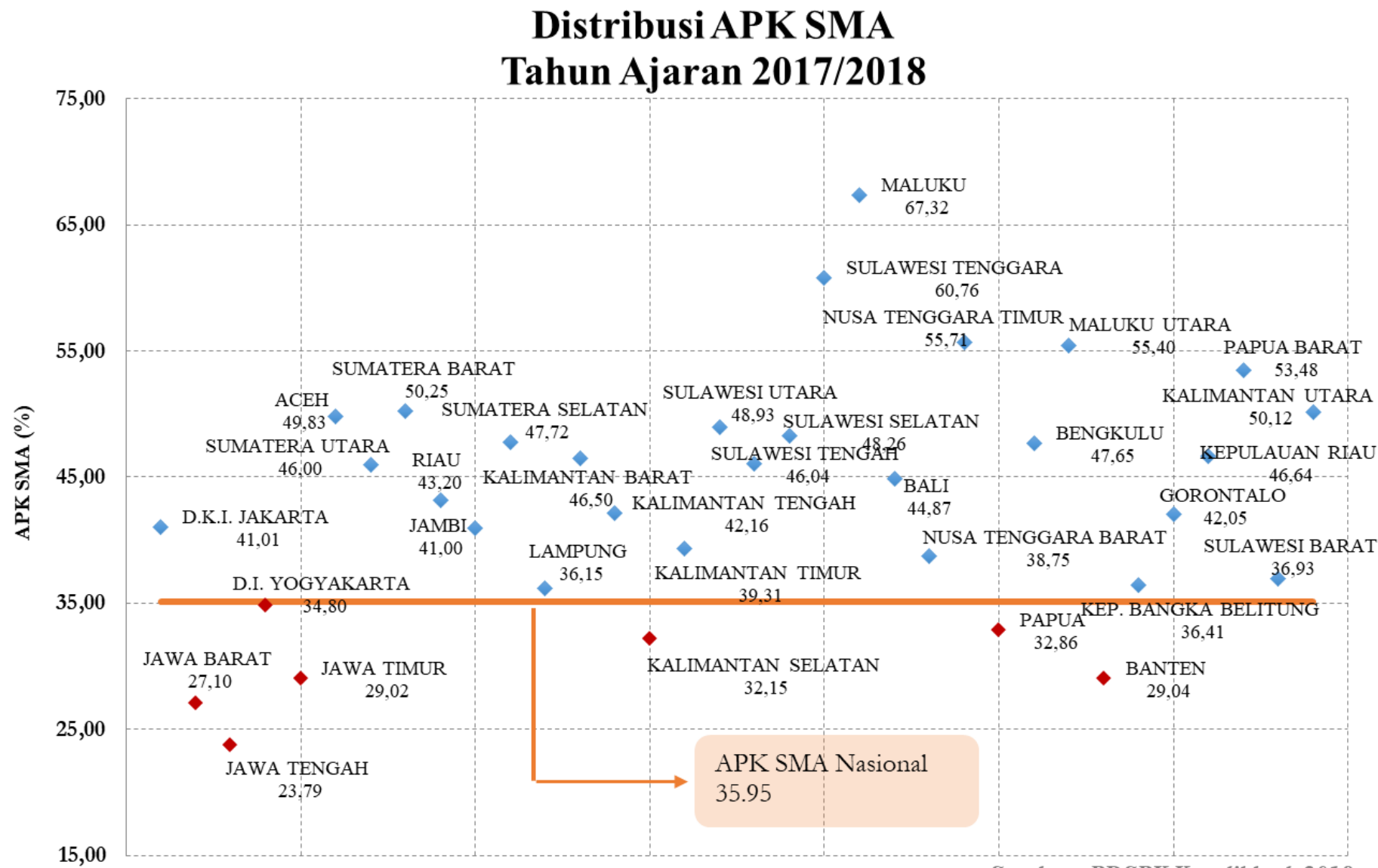
DISTRIBUSI APK SM (SMA/K/MA) TA 2017/2018

Distribusi APK SM (SMA/K/MA)
Tahun Ajaran 2017/2018



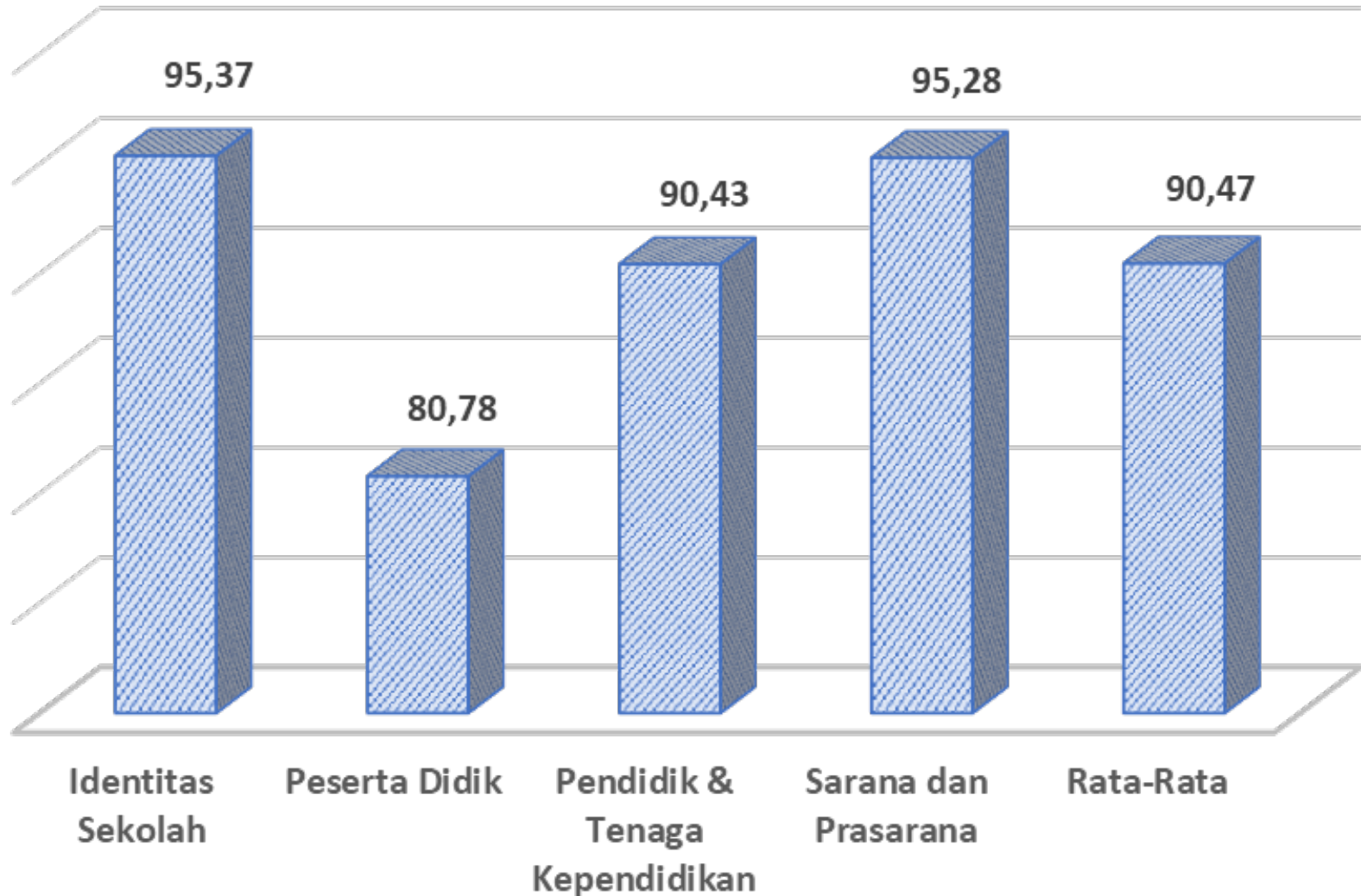
Sumber : PDSPK Kemdikbud, 2018

DISTRIBUSI APK SMA TA 2016/2017



Sumber : PDSPK Kemdikbud, 2018

Kondisi Kelengkapan Data SMA



Kondisi Kelengkapan Data per Provinsi

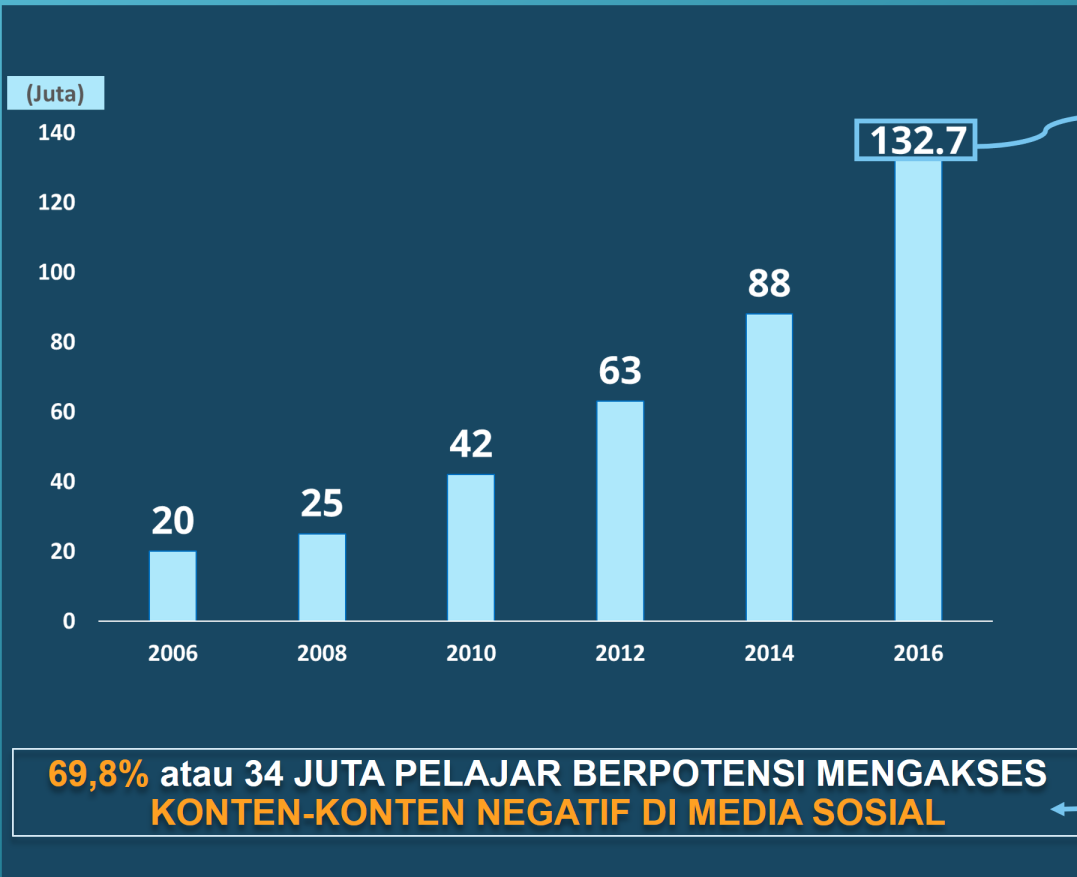
Provinsi	Prosentase Kelengkapan Data (%)				
	Identitas Sekolah	Peserta Didik	Pendidik & Tenaga Kependidikan	Sarana dan Prasarana	Rata-Rata
Aceh	97,13	83,12	92,29	95,07	91,90
Bali	96,10	83,79	93,26	97,05	92,55
Bangka Belitung	96,09	86,41	94,62	96,91	93,51
Banten	95,55	79,77	90,06	95,06	90,11
Bengkulu	96,99	81,54	92,24	96,36	91,78
D.I. Yogyakarta	99,18	83,52	93,07	98,38	93,54
D.K.I. Jakarta	94,37	80,33	91,20	95,84	90,44
Gorontalo	97,44	84,83	93,05	96,79	93,03
Jambi	96,06	83,06	93,25	96,68	92,27
Jawa Barat	96,34	78,98	88,75	95,45	89,88
Jawa Tengah	96,42	81,36	92,27	94,73	91,20
Jawa Timur	96,09	79,94	90,33	95,34	90,43
Kalimantan Barat	93,81	79,98	87,40	94,25	88,86
Kalimantan Selatan	95,95	83,18	92,30	93,75	91,30
Kalimantan Tengah	96,29	83,42	91,79	96,26	91,94
Kalimantan Timur	96,91	84,32	91,66	95,25	92,04
Kalimantan Utara	91,39	82,02	90,43	96,70	90,14

...lanjut...

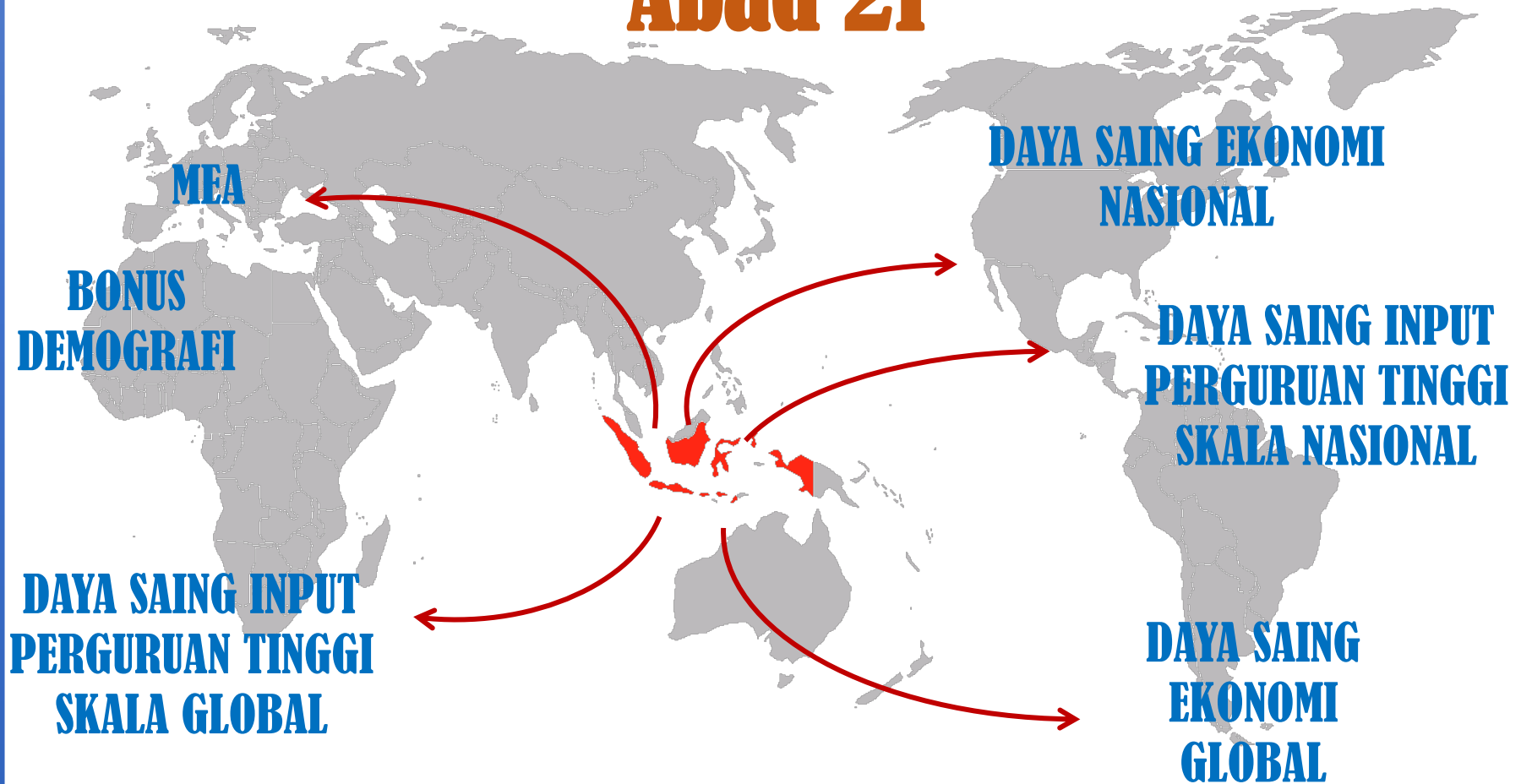
Kondisi Kelengkapan Data per Provinsi

Provinsi	Prosentase Kelengkapan Data (%)				
	Identitas Sekolah	Peserta Didik	Pendidik & Tenaga Kependidikan	Sarana dan Prasarana	Rata-Rata
Kepulauan Riau	94,39	81,25	90,22	92,84	89,68
Lampung	95,18	78,94	88,82	94,38	89,33
Maluku	93,44	80,78	89,68	96,34	90,06
Maluku Utara	92,83	80,50	85,30	95,18	88,45
Nusa Tenggara Barat	96,29	82,88	91,19	95,93	91,57
Nusa Tenggara Timur	94,95	79,47	87,78	94,71	89,23
Papua	90,27	74,72	84,82	92,63	85,61
Papua Barat	94,33	76,72	88,96	95,24	88,81
Riau	96,27	81,83	92,25	95,28	91,41
Sulawesi Barat	94,05	82,38	86,50	95,50	89,61
Sulawesi Selatan	94,13	80,07	90,33	95,29	89,95
Sulawesi Tengah	94,77	80,63	89,60	94,50	89,88
Sulawesi Tenggara	95,94	81,95	91,21	96,74	91,46
Sulawesi Utara	92,73	79,25	91,61	96,15	89,94
Sumatera Barat	97,06	81,50	92,58	95,70	91,71
Sumatera Selatan	95,50	80,64	89,42	94,58	90,04
Sumatera Utara	94,59	80,57	90,49	95,52	90,29

JUMLAH PENGGUNA INTERNET DI INDONESIA



Pendidikan Sekolah Menengah Atas Menyambut “*National and Global Community*” Abad 21

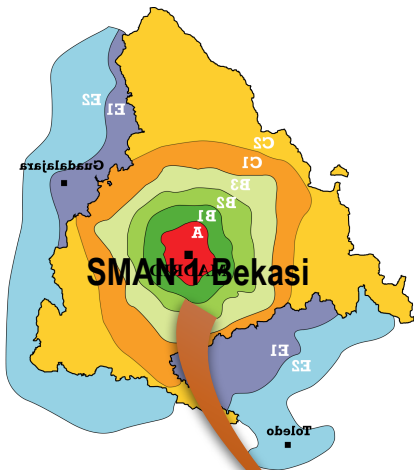




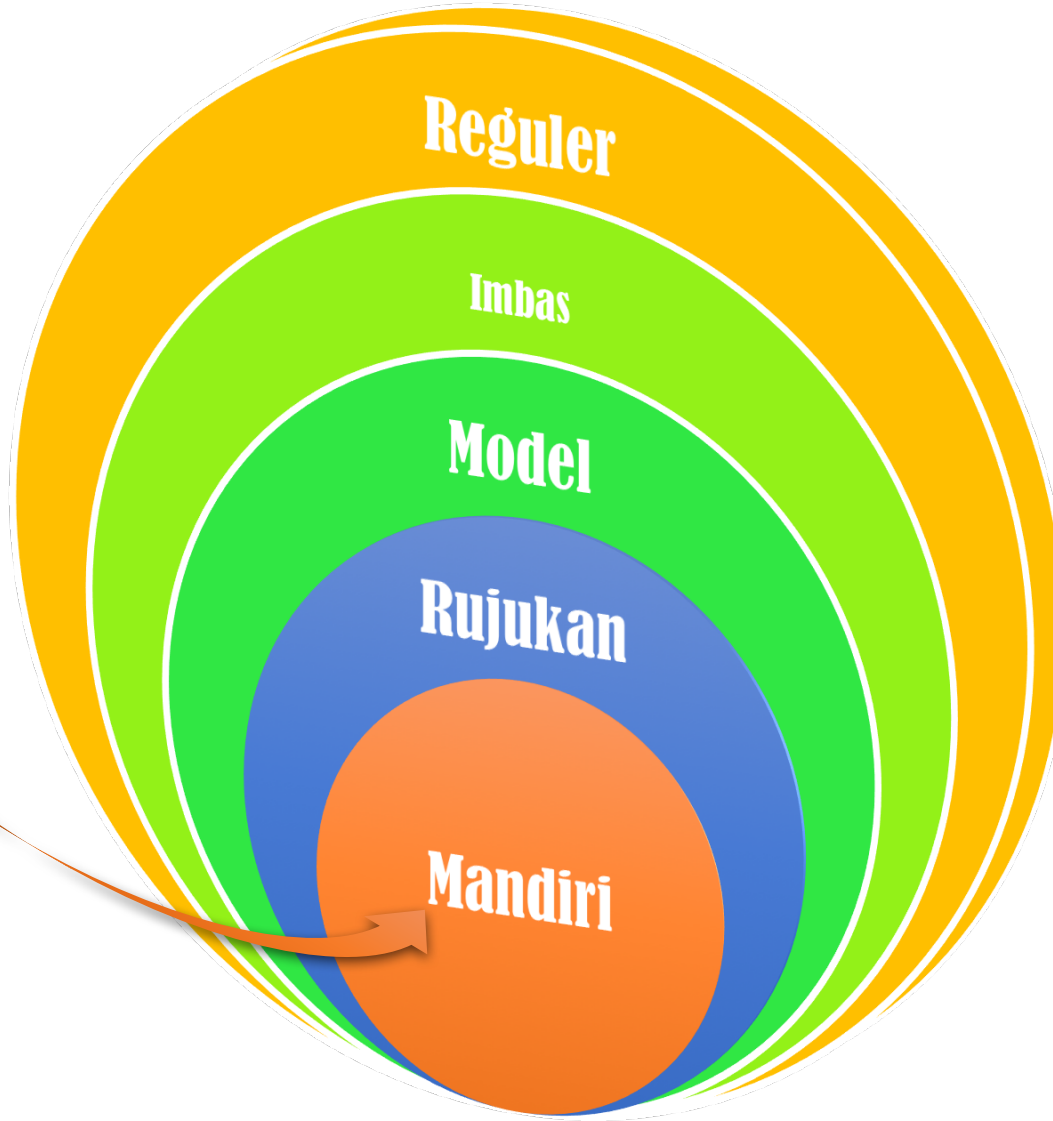
SMA Rujukan

Kategori Sekolah

PPDB 17/2017

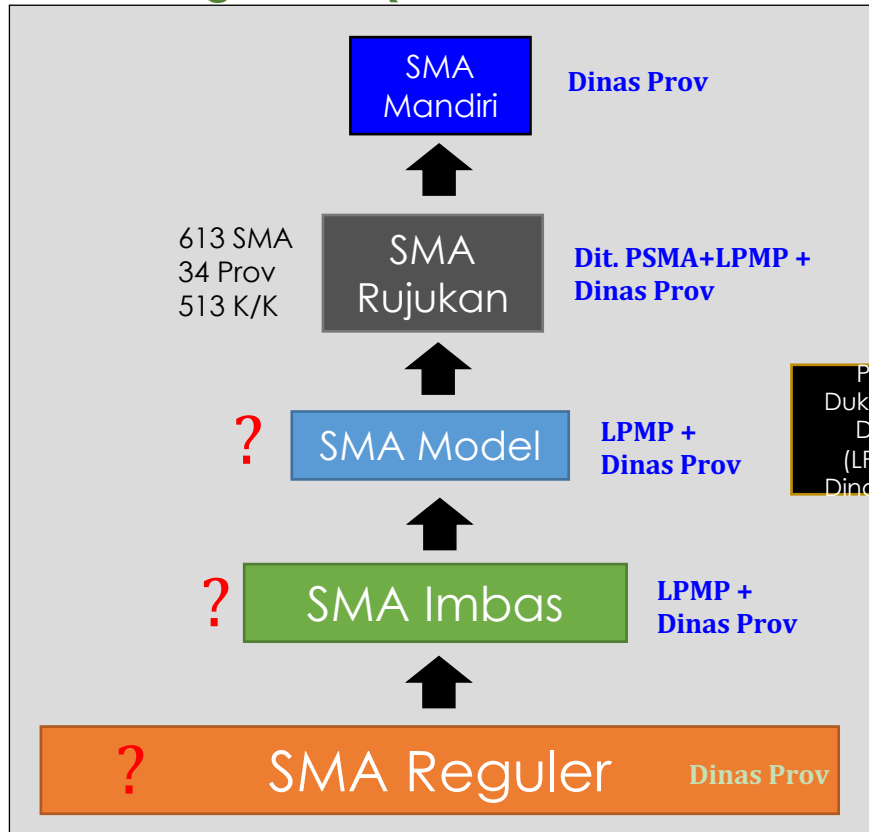


Mendorong partisipasi Masyarakat dalam membangun SMA di wilayahnya



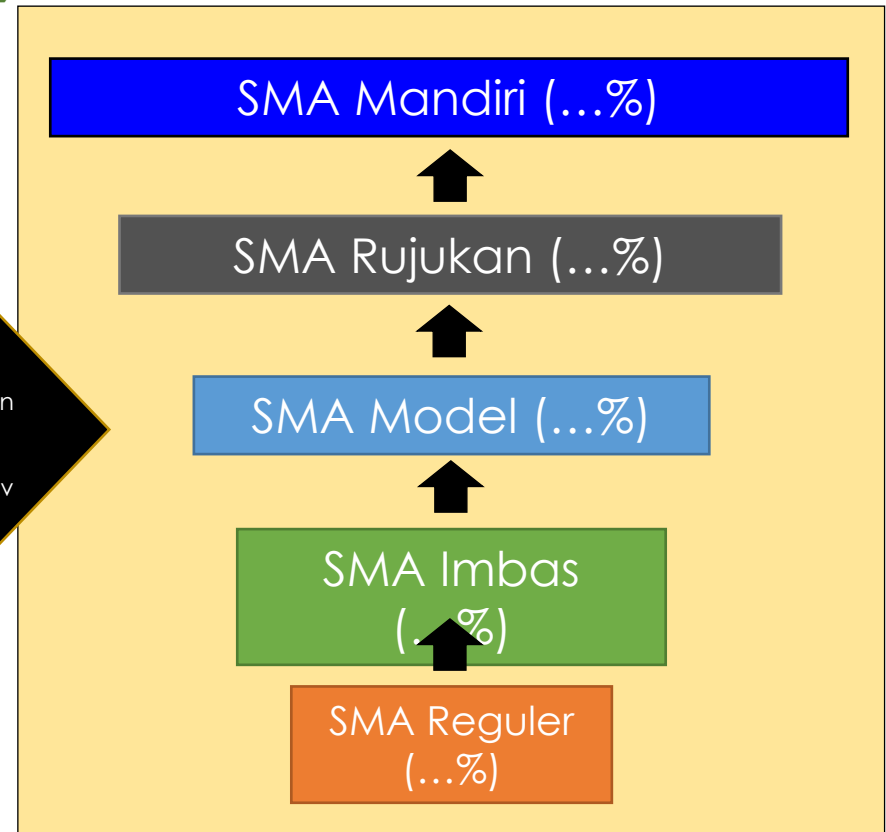
KONSEP DASAR PEMBINAAN MUTU SMA

Sekarang : 2017 (Perlu Penataan Bersama)



Perlu Dukungan Data (LPMP+ Dinas Prov)

3 Tahun : 2020



PERAN PUSAT, DAERAH DAN SEKOLAH DALAM PEMBINAAN SMA RUJUKAN



% Kualitas Data



Data Pokok

Jumlah Siswa	Jumlah Guru
851	69
Jumlah Rombel	Ruang Kelas
29	25 ruang
Lab Komputer	Perpustakaan
1 ruang	1 ruang
Lab IPA	
2 ruang	

% Kualitas Data



Data Pokok

Jumlah Siswa	Jumlah Guru
957	50
Jumlah Rombel	Ruang Kelas
27	41 ruang
Lab Komputer	Perpustakaan
1 ruang	1 ruang
Lab IPA	
3 ruang	

% Kualitas Data



Data Pokok

Jumlah Siswa 1.523	Jumlah Guru 61
Jumlah Rombel 47	Ruang Kelas 37 ruang
Lab Komputer 1 ruang	Perpustakaan 5 ruang
Lab IPA 3 ruang	

% Kualitas Data



Data Pokok

Jumlah Siswa 1.002	Jumlah Guru 59
Jumlah Rombel 33	Ruang Kelas 35 ruang
Lab Komputer 1 ruang	Perpustakaan 2 ruang
Lab IPA - ruang	

% Kualitas Data



Identitas Sekolah
100%



Peserta Didik
95.06%



**Pendidik &
Tenaga Kependidikan**
97.26%



Sarana dan Prasarana
95.19%

Data Pokok

Jumlah Siswa
912

Jumlah Guru
65

Jumlah Rombel
26

Ruang Kelas
26 ruang

Lab Komputer
1 ruang

Perpustakaan
- ruang

Lab IPA
3 ruang

% Kualitas Data



Data Pokok

Jumlah Siswa	Jumlah Guru
750	34
Jumlah Rombel	Ruang Kelas
24	20 ruang
Lab Komputer	Perpustakaan
1 ruang	1 ruang
Lab IPA	
3 ruang	

% Kualitas Data



Data Pokok

Jumlah Siswa 945	Jumlah Guru 53
Jumlah Rombel 30	Ruang Kelas 30 ruang
Lab Komputer 1 ruang	Perpustakaan 1 ruang
Lab IPA 2 ruang	

SMAN 1 NUBATUKAN NUSA TENGGARA TIMUR

% Kualitas Data



Data Pokok

Jumlah Siswa	Jumlah Guru
967	67
Jumlah Rombel	Ruang Kelas
30	26 ruang
Lab Komputer	Perpustakaan
1 ruang	1 ruang
Lab IPA	
2 ruang	

SMAN KHUSUS JENEPONTO (SMAN 9 JENEPONTO)

SULAWESI SELATAN

% Kualitas Data



Identitas Sekolah
100%



Peserta Didik
94.12%



**Pendidik &
Tenaga Kependidikan**
97.38%



Sarana dan Prasarana
100%

Data Pokok

Jumlah Siswa
185

Jumlah Guru
17

Jumlah Rombel
8

Ruang Kelas
5 ruang

Lab Komputer
1 ruang

Perpustakaan
1 ruang

Lab IPA
- ruang



BOS SMA

KOMPONEN PEMBIAYAAN BOS SMA/SMALB 2017

05. Pengelolaan Sekolah



04. Kegiatan Evaluasi Pembelajaran



03. Kegiatan Pembelajaran dan Ekstrakurikuler



02. Penerimaan Peserta Didik Baru



01. Pengembangan Perpustakaan



06. Pengembangan Profesi Guru dan Tenaga Kependidikan, serta Pengembangan Manajemen Sekolah



07. Langganan Daya dan Jasa



08. Pemeliharaan dan Perawatan Sarana dan Prasarana Sekolah



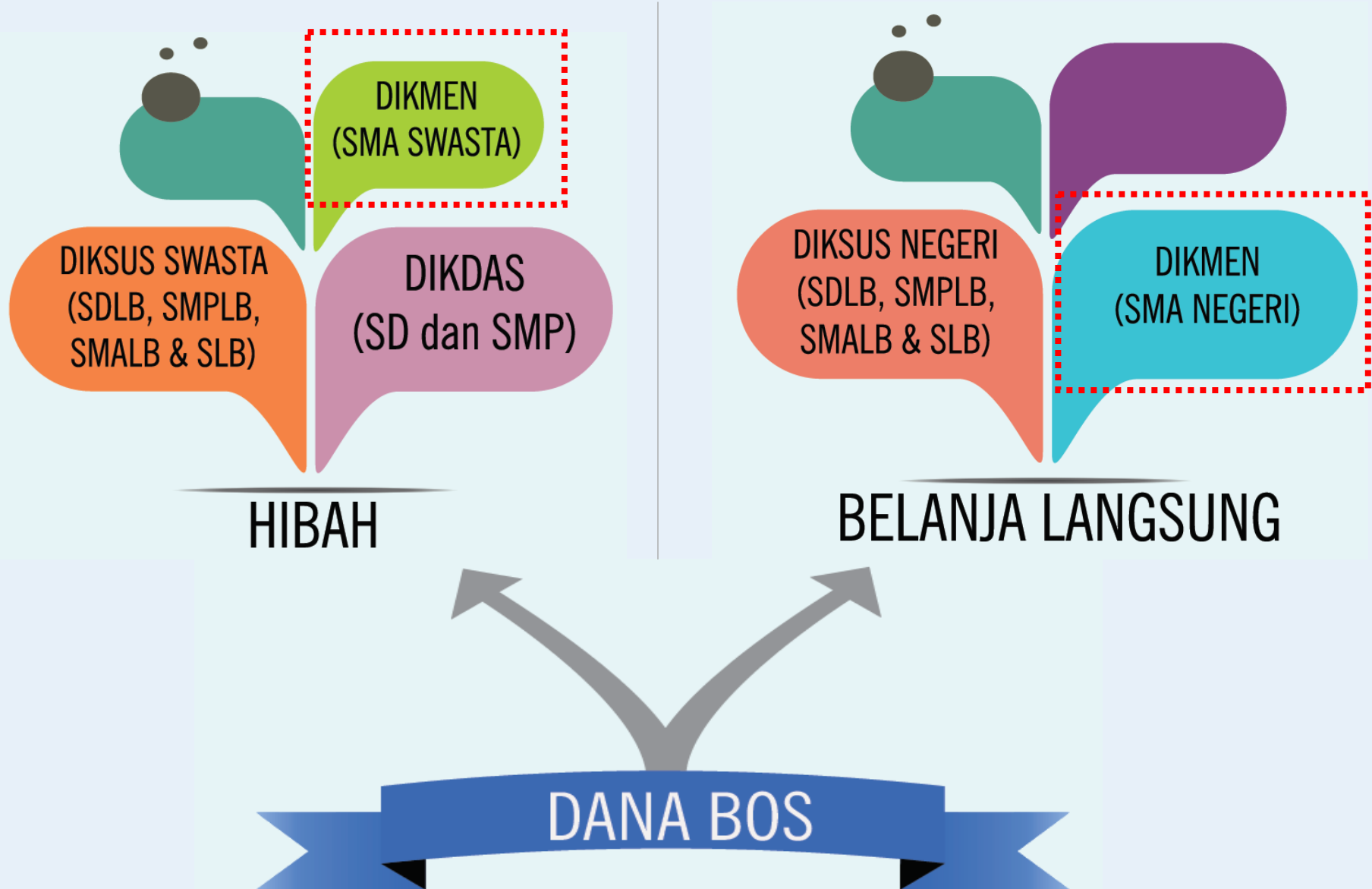
09. Pembayaran honor



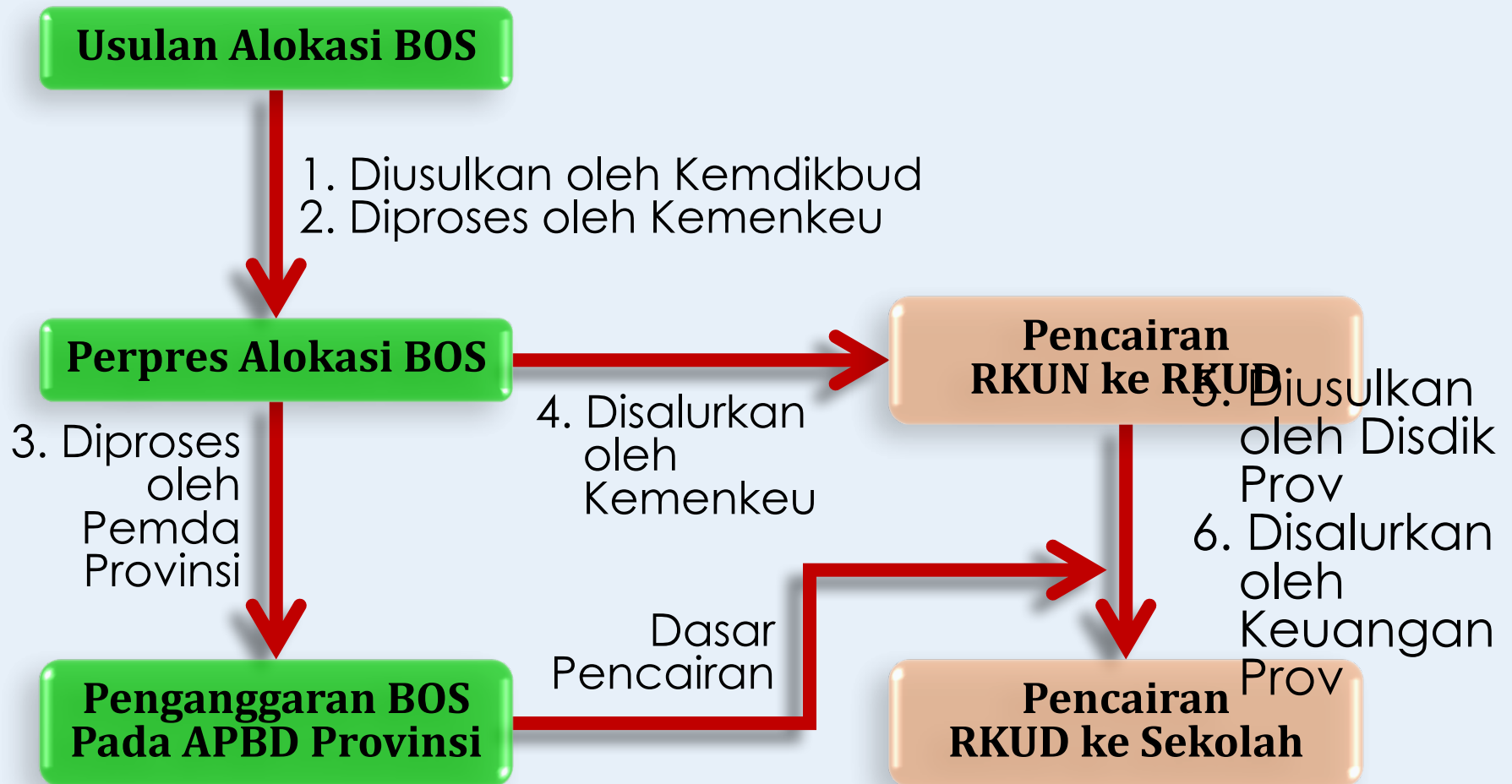
10. Pembelian Alat Multi Media Pembelajaran



Mekanisme Penyaluran Dana BOS 2018



Alur Penyaluran Dana BOS 2018





Program Indonesia Pintar

PIP SMA



Sasaran dan Besaran Dana PIP



SMA/Paket C	1.367.559 siswa
-------------	-----------------

Untuk Sekolah Menengah Atas (SMA)/Paket C:

- peserta didik Kelas X Tahun Pelajaran 2017/2018 diberikan dana untuk satu semester (semester genap) sebesar Rp500.000,00.
- peserta didik Kelas XI Tahun Pelajaran 2017/2018 diberikan dana untuk satu tahun sebesar Rp1.000.000,00;
- peserta didik kelas XII Tahun pelajaran 2017/2018 diberikan dana untuk satu semester (semester genap) sebesar Rp 500.000,00;



Persyaratan Penerima

Peserta didik yang berasal dari prioritas sasaran penerima PIP, dapat diusulkan dengan syarat sebagai berikut

Peserta didik Pendidikan

- ✓ Terdaftar sebagai peserta didik di sekolah;
- ✓ Terdaftar dalam Dapodik sekolah.

Unit Pengaduan Masyarakat (UPM) Direktorat Pembinaan SMA:

- Telepon : (021) 75912056 Fax: (021) 75912057
- Ponsel : 0812-8538-0515 (SMS dan Telp)
- e-mail : kip.sma@kemdikbud.go.id
- Pengaduan tertulis disampaikan ke alamat:
- Direktur Pembinaan Sekolah Menengah Atas
- u.p. Kasubdit Peserta Didik
- Direktorat Pembinaan Sekolah Menengah Atas
- Kompleks Ditjen Pendidikan Menengah, Gedung A Lantai 3
- Jl. R.S. Fatmawati, Cipete
- Jakarta Selatan 12410





Kegiatan Kesiswaan



#meneliti ituseru

MALANG - OKTOBER 2017

OLIMPIADE PENELITIAN SISWA INDONESIA

OPSI adalah ajang kompetisi penelitian ilmiah tahunan bagi siswa SMA/MA baik berupa karya tulis maupun temuan yang bertujuan untuk mengembangkan bakat, minat, dan kemampuan dalam meneliti dan berinovasi, serta menumbuhkan kebanggaan budaya meneliti di kalangan siswa SMA/MA.

3 BIDANG PENELITIAN



Matematika
dan Rekayasa



Sains dan
Teknologi



Sosial dan
Humaniora



olimpiadepenelitian@gmail.com



infoopsi



info_opsi



infoopsi



Pembinaan SMA

#PESTANYA
WIRAUSAHA
MUDA

FESTIVAL INOVASI DAN KEWIRAUSAHAAN SISWA INDONESIA

FIKSI adalah suatu ajang perlombaan inovasi dan kewirausahaan tingkat SMA/MA yang bertujuan untuk membangun semangat dan jiwa kewirausahaan kepada siswa SMA/MA.

BANDUNG
September | 2017

2 KATEGORI

Gagasan
Wirausaha

Rintisan
Wirausaha

6 BIDANG LOMBA



KERAJINAN



DESAIN
GRAFIS



FASHION



DIGITAL
GAME



BOGA



WIRAUSAHA
LAINNYA

TABEL AGENDA KEGIATAN NASIONAL PESERTA DIDIK SMA TAHUN 2018

(siswa)

1.	Kawah Kepemimpinan Pelajar (KKP)	306	23 – 28 April 2018	Cibubur
2.	Olimpiade Sains Nasional (OSN)	765	1 – 7 Juli 2018	Padang, Sumatera Barat
3.	Lomba Debat Bahasa Indonesia (LDBI)	102	5 – 12 Agustus 2018	Bengkulu
4.	National Schools Debating Championship (NSDC)	102	5 – 12 Agustus 2018	Bengkulu
5.	Festival dan Lomba Seni Siswa Nasional (FLS2N)	476	26 Agustus – 1 September 2018	Aceh
6.	Olimpiade Olahraga Siswa Nasional (O2SN)	544	16 – 22 September 2018	D.I. Yogyakarta
7.	Festival dan Inovasi Kewirausahaan Siswa Indonesia (FIKSI)	100	1 – 6 Oktober 2018	D.I. Yogyakarta
8.	Olimpiade Penelitian Siswa Indonesia (OPSI)	190	15 – 20 Oktober 2018	Semarang, Jawa Tengah
9.	Festival Literasi Sekolah (FLS) - ARKI	100	26 – 31 Oktober 2018	Makassar, Sulawesi Selatan
10.	Kemah Penguatan Pendidikan Karakter (Kepak)	340	4 – 9 November 2018	Bogor, Jawa Barat

TABEL AGENDA KEGIATAN INTERNASIONAL PESERTA DIDIK SMA TAHUN 2018

2.	Intel – ISEF (International Science and Engineering Fair)	6	13 – 19 Mei 2018	Pittsburgh, Pennsylvania, USA
3.	International Mathematical Olympiad (IMO)	6	3 – 14 Juli 2018	Cluj-Navoca, Romania
4.	International Biology Olympiad (IBO)	4	15 – 22 Juli 2018	Tehran, Iran
5.	World Schools Debating Championship (WSDC)	5	17 – 27 Juli 2018	Croatia
6.	International Chemistry Olympiad (IChO)	4	19 – 29 Juli 2018	Slovakia & Czech Republic
7.	International Physics Olympiad (IPhO)	4	21 – 29 Juli 2018	Lisbon, Portugal
8.	International Geography Olympiad (IGeO)	4	31 Juli – 7 Agustus 2018	Canada
9.	International Earth Science Olympiad (IESO)	4	8 – 17 Agustus 2018	Kanchanaburi, Thailand
10.	International Festival on Art and Culture (IFAC)	1	Agustus	Tokyo, Jepang

TABEL AGENDA KEGIATAN INTERNASIONAL PESERTA DIDIK SMA

No.	KEGIATAN	SASARAN (siswa)	WAKTU	LOKASI
11.	International Olympiad in Informatics (IOI)	4	1- 8 September 2018	Tsukuba, Ibaraki, Japan
12.	Asia Youth Leader (AYL) AEON Program	10	Agustus 2018	Kamboja
13.	Singapore-Indonesia Student Leaders Adventure Camp (SISLAC)	40	Oktober	Singapore
14.	International Karate Championship	6	Oktober	Belgia
15.	International Olympiad on Astronomy and Astrophysics (IOAA)	6	-	-
16.	Sunburst Youth Camp (SYC)	8	Minggu ke-1 Desember 2018	Singapore

6

SARPRAS dan DAK 2018

BANTUAN PEMERINTAH SARANA PRASARANA

UMUM

(Perluasan akses dan Peningkatan mutu)

USB

RKB

PERPUSTAKAAN

REHABILITASI

LABORATORIUM

ALAT TIK

AKREDITASI

KHUSUS

(Peningkatan prasarana dan fasilitas)

RENOVASI BANGUNAN SMA

PROGRAM PENUNJANG
LAINYA (PENATAAN KANTIN,
TAMAN, DAN TOILET)

RUANG KELAS BARU (RKB)

KRITERIA

1. Jml Rombel > Jml R.Kelas
2. APK Kab./Kota di bawah APK Nasional

MEKANISME

- ☐ Penjaringan Data Dapodik
- ☐ Pengajuan Proposal
- ☐ Tahap Penyaluran 70% dan 30%

LAPORAN

- ✓ Progres **50%** dan **100%**
- ✓ **Laporan Akhir** dan **BAST BMN**



Perpustakaan dan Lab. Komputer

KRITERIA

- ☐ Sekolah belum memiliki Perpustakaan/Ruang Praktek TIK
- ☐ Perpustakaan/Ruang Praktek TIK yang tersedia tidak standar

MEKANISME

1. Penjaringan **Data Dapodik**
2. Pengajuan **Proposal**
3. Tahap **Penyaluran 70%** dan **30%**

LAPORAN

- ✓ Progres **50%** dan **100%**
- ✓ Lap. Akhir dan **BAST BMN**

REHABILITASI BANGUNAN

KRITERIA

- Usia Bangunan Rusak Berat dan Sedang
- Tersedia Analisa Tingkat Kerusakan & di dokumentasikan

MEKANISME

- Penjaringan data Dapodik dan Usulan Dinas
- Tahap Penyaluran 70% dan 30%

LAPORAN

- ✓ Progres **50%** dan **100%**
- ✓ **Laporan Akhir** dan **BAST BMN**



BANTUAN PERALATAN KOMPUTER

KRITERIA


- ☐ Sekolah Peserta UNBK (SK Puspendik)
- ☐ Sekolah Rujukan
- ☐ Sekolah yang sudah ada ruang tapi belum ada alat.

MEKANISME

- ☐ Penjaringan data Dapodik dan Puspendik
- ☐ Tahap Penyaluran 100%

LAPORAN

- ✓ Progres 100%
- ✓ Lap. Akhir dan BAST BMN



DAK Físik SMA 2018

MENU DAK SMA 2018

R
E
G
U
L
E
R

1

Rehabilitasi ruang belajar, ruang penunjang lainnya, dan/atau ruang guru dengan tingkat kerusakan minimal rusak sedang, berikut perabotnya (ruang)

2

Pembangunan ruang kelas baru (RKB) berikut perabotnya (ruang)

3

Pembangunan ruang laboratorium IPA beserta perabotnya

4

Pembangunan jamban siswa/guru beserta sanitasinya

5

Peralatan pendidikan

6

Sarana PJOK dan/atau seni budaya

7

Media pembelajaran

8

Rehabilitasi jamban siswa/guru dengan tingkat kerusakan sedang atau berat, baik beserta sanitasinya atau tanpa sanitasinya

9

Pembangunan asrama siswa

10

Pembangunan rumah dinas/mess guru

Afirmasi

PENGELOLAAN DAK PENDIDIKAN





Dapodik sebagai Data Dasar Perencanaan Pembangunan SMA

Dapodikdasmen



Pembentukan TIM

Pusat PSMA/Setditjen

Dinas Pendidikan Provinsi

LPMP

Tim Ahli operator



Operator Sekolah

Panduan Kerja TIM

Sosialisasi, Validasi, Pemetaan dan Pendampingan

Cermati, Pahami, Koordinasikan dan Lakukan



BASIS WAKTU

Basis Kejadian

Terbarukan

Tepat Waktu

Tepat guna

Akurat



Manajemen Dapodik SMA

Manajemen SMA x (2285 unread) - suhadi_dikme x

36.66.75.146:1680/manajemen_sma/

Manajemen SMA Direktorat PSMA

Suhadi
Direktorat PSMA
suhadi@kemdikbud.go.id

Semester Aktif: 2016/2017 Genap

Keluar

Beranda
Profil Anda
Progres
Data Pokok
Tabulasi SP
Ringkasan
Waktu Penyelen...
Kurikulum
Tabulasi GTK
Tabulasi PD
Tabulasi Sarpras
Tabulasi Rombel
Custom Query (Beta)

Versi 2017 Beta

Jumlah Sekolah Total
13.427

Jumlah Peserta Didik Total
4.640.653

Jumlah Guru Total
317.170

Jumlah Tendik Total
60.328

Rekap Total Pendidikan di Indonesia

Unduh Xls

	Satuan Pendidikan			Guru			Tendik			Peserta Didik		
	N	S	T	N	S	T	N	S	T	N	S	T
SMA	6.704	6.723	13.427	227.160	90.010	317.170	47.484	12.844	60.328	3.406....	1.234....	4.640....

Manajemen SMA x (2286 unread) - suhadi_dikme x

36.66.75.146:1680/manajemen_sma/

Manajemen SMA Direktorat PSMA

Suhadi
Direktorat PSMA
suhadi@kemdikbud.go.id

Semester Aktif: 2016/2017 Genap

Keluar

Beranda
Profil Anda
Progres
Data Pokok
Tabulasi SP
Ringkasan
Waktu Penyelen...
Kurikulum
Tabulasi GTK
Tabulasi PD
Tabulasi Sarpras
Tabulasi Rombel
Custom Query (Beta)

Rekap SP - Bentuk Pendidikan

Simpan

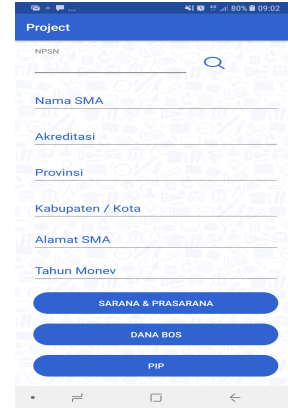

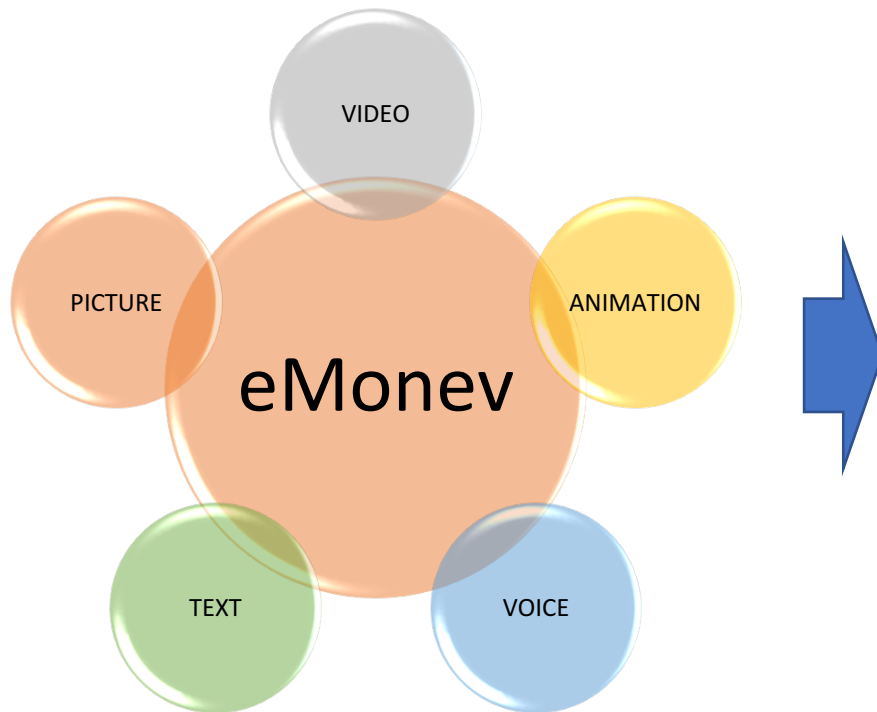
Rekap Kurikulum Satuan Pendidikan

SMA Unduh Xls

No	Wilayah	Kurikulum 2013			KTSP			Tanggal Rekap Terakhir
		Negeri	Swasta	Total	Negeri	Swasta	Total	
1	Luar Negeri	0	0	0	2	11	13	28/07/2017
2	Prop. Aceh	320	58	378	73	61	134	28/07/2017
3	Prop. Bali	52	17	69	26	59	85	28/07/2017
4	Prop. Bangka Belitung	24	3	27	19	21	40	28/07/2017
5	Prop. Banten	96	47	143	50	315	365	28/07/2017
6	Prop. Bengkulu	48	4	52	56	27	83	28/07/2017
7	Prop. D.I. Yogyakarta	49	4	53	19	88	107	28/07/2017
8	Prop. D.K.I. Jakarta	116	212	328	0	125	125	28/07/2017
9	Prop. Gorontalo	20	1	21	35	5	40	28/07/2017
10	Prop. Jambi	57	4	61	93	63	156	28/07/2017
11	Prop. Jawa Barat	373	214	587	110	849	959	28/07/2017
12	Prop. Jawa Tengah	279	109	388	82	375	457	28/07/2017
13	Prop. Jawa Timur	326	293	619	80	753	833	28/07/2017
14	Prop. Kalimantan Barat	73	21	94	171	136	307	28/07/2017
15	Prop. Kalimantan Selatan	52	4	56	78	47	125	28/07/2017
16	Prop. Kalimantan Tengah	44	4	48	129	58	187	28/07/2017

Pengawasan dan Pendampingan SMA

e_money psma



e_sarpras, e_arsip, e_rapor, Manajemen Dapodik sma

Selamat Datang di PiP Manager

 **Silakan Login!**

Masuk

☐ Selalu Login?

Aktifkan Token!

Copyright © 2016 Direktorat Pembinaan SMA

Backend and Frontend interface for web & mobile development.

All rights reserved.

Terima

Kasih



18th ASIAN GAMES

**Jakarta
Palembang
2018**